MUREXIN

MURETEC®
FUSSBODENTECHNIK

SCHNELL UND EINFACH SANIEREN.

Das hält.

DAS SCHNELLE SANIERUNGSSYSTEM. MURETEC® MACHT'S DIR LEICHT.

Entdecke MURETEC®, die innovative Lösung für schnelle und zuverlässige Bodensanierungen. 6 Produkte, ein System: Wir präsentieren stolz unser kompaktes Sortiment für die schnelle und effiziente Sanierung im Renovierungsbereich. Damit deckst du ca. 90 % aller Bodensanierungsarbeiten ab, was es zu einer praktischen und einfachen Lösung macht und dir jede Menge Zeit spart.

Besonders hervorzuheben: Die geringe Aufbauhöhe ab nur 5 mm, die eine einfache Integration in bestehende Strukturen ermöglicht, ohne viel Höhenverlust. Ob Risse, Beschädigungen oder andere Beeinträchtigungen: MURETEC® bietet immer eine zuverlässige und langlebige Sanierungslösung.

Mit MURETEC® setzt du auf bewährte Technik, schnelle Umsetzung und nachhaltige Ergebnisse – einfach perfekt für deine modernen Renovierungsprojekte.

MURETEC® KANN!

FÜR ÜBER 90 % ALLER BÖDEN.

Nur sechs Produkte, clever kombiniert für fast jede Aufgabe.

SCHNELLE BAUSTELLE.

Monolithische Platte, fugenfrei, keine Risssanierung mehr nötig.

KOMFORT & SICHERHEIT.

Halbierter Trittschall, für alle Bodenbeläge inkl. Parkett geeignet, auch bei bestehender Fußbodenheizung.

UNIVERSELL EINSETZBAR.

Für Wohn- und Gewerbebereich, auf fast jedem Untergrund, emissionsarm und staubarm.

GERINGE AUFBAUHÖHE.

mind. 5 mm

Ab 5 mm, ideal für Renovierungen und Sanierungen mit wenig Spielraum.

SECHS FÜR ALLE FÄLLE!

Primer 1

Der Universalvorstrich für den perfekten Start.

- **Für saugende und nichtsaugende Untergründe**
- **Schnell trocknend**
- **Optimaler Verbrauch**
- **Gebrauchsfertig, direkt überspachtelbar**
- **Sehr leicht applizierbar**
- **Blauer Engel**

USG 100

Das Universalsanierungsgewebe für sicheren Halt.

- **Hohe Verbundfestigkeit**
- **Keine Risssanierung mehr notwendig**
- **Geringe Aufbauhöhe**
- **Überbrückt Risse und Fugen**
- **Vielseitiger Einsatzbereich**
- **Blauer Engel**

TopLevel FH 80sr

Die hybride Fließmasse für glatte Flächen in einem Zug.

- **Staubarm, (über 90 %) gemäß TRGS 559**
- **Sehr guter Verlauf / spannungsarm**
- **Faserverstärkt**
- **Schleifen nicht erforderlich**
- **Mischzeit 1 Minute (DLX 152)**
- **Blauer Engel**

RS 50 Randdämmstreifen

Die zuverlässige Lösung gegen Schallbrücken.

- **Selbstklebend**
- **Zeitsparend**
- **Vermeidet Schallbrücken und Spannungen**

Unitop Entkopplungsplatte

Die sichere Brücke bei Problemuntergründen.

- **Spannungsabbauende Zwischenlage**
- **Hoch trittschallmindernd**
- **Sichere Brücke bei Problemuntergründen**
- **Sehr emissionsarm – EC 1 PLUS**
- **Fasern aus recyceltem Material**

MS-K 511

Der Parkettklebstoff mit Trittschallminderung.

- **Hart-elastische Klebstoffriefe**
- **Wasser- und lösemittelfrei gemäß TRGS 610**
- **Sehr emissionsarm – EC 1 PLUS**
- **Geruchsneutral**
- **Blauer Engel**

SYSTEM 1:
EINFACH MONOLITHISCH

Genau das Richtige, wenn du schnell sanieren willst und eine fugenfreie, monolithische Fläche brauchst. Ideal für Wohn- und Gewerbebereiche, geringe Aufbauhöhen und Untergründe wie Estrich, Holzdielen oder Mischuntergründe. Perfekt für Renovierungen mit Parkett, Fliesen oder Designbelägen, auch bei bestehender Fußbodenheizung.

SO GEHT'S:

01 Murexin Universalvorstrich **Primer 1** unverdünnt auftragen für saugende und nicht saugende Untergründe.

02 **RS 50** Randdämmstreifen stellen.

03 Murexin Universalsanierungsgewebe **USG 100** mit einer Überlappung von 20 mm und einem Randabstand von mind. 10 mm auslegen.

04 Vollflächig nivellieren mit der faserverstärkten Murexin Fließmasse **TopLevel FH 80sr,** ab 5 mm.

FERTIG



Nivellierung:
TopLevel FH 80sr Fließmasse (ab 5 mm)

Armierung:
USG 100 Universalsanierungsgewebe (20 mm Überlappung)

Schallbrückenvermeidung:
RS 50 Randdämmstreifen

Vorstrich:
Universalvorstrich **Primer 1**

Untergrund:
Estrich, Holzdiele oder Mischuntergründe

Bitte beachten Sie die technischen Merkblätter der aufgeführten Produkte sowie die Verlegeanleitung bzw. Aufbauempfehlung dieser Systemkomponenten.

SYSTEM 2:
EINFACH VERKLEBT MIT TRITTSCHALLREDUZIERUNG

Genau das Richtige, um den Trittschall bei geringer Aufbauhöhe zuverlässig zu reduzieren und trotzdem schnell voranzukommen. Ideal für Wohn- und Gewerbebereiche, wenn du direkt verkleben oder zusätzlich spachteln willst. Funktioniert auf Estrich, Holzdielen sowie Mischuntergründen und ist perfekt für Parkett, Fliesen oder Designbeläge, auch bei bestehender Fußbodenheizung.

SO GEHT'S:

01 **RS 50** Randdämmstreifen stellen.

02 Murexin **Unitop Entkopplungsplatte** in der gewünschten trittschallmindernden Stärke auslegen, zuschneiden und mit Murexin Parkettklebstoff **MS-K 511** auf dem Untergrund verkleben, Stoßfugen mit einem schmalen Malerkreppband abkleben falls gespachtelt werden soll.

03 Vollflächig nivellieren ab 3 mm mit der faserverstärkten Murexin Fließmasse **TopLevel FH 80sr** oder Parkett direkt verkleben.

FERTIG



Nivellierung:
TopLevel FH 80sr Fließmasse (ab 3 mm)

Entkopplung & Verklebung:
Unitop Entkopplungsplatte (4/7/9/15 mm) mit **MS-K 511**

Schallbrückenvermeidung:
RS 50 Randdämmstreifen

Untergrund:
Estrich, Holzdiele oder Mischuntergründe

Bitte beachten Sie die technischen Merkblätter der aufgeführten Produkte sowie die Verlegeanleitung bzw. Aufbauempfehlung dieser Systemkomponenten.

SYSTEM 3:
EINFACH MIT TRITT-SCHALLREDUZIERUNG AUF TRENNLAGE

Die richtige Wahl, wenn du eine saubere Trennung zum Untergrund brauchst und gleichzeitig Trittschall reduzieren willst. Optimal für Wohn- und Gewerbebereiche, wenn du z. B. auf kritischen oder gemischten Untergründen verlegen willst. Geeignet für alle gängigen Oberbeläge, inkl. Parkett, auch auf bestehender Fußbodenheizung.

SO GEHT'S:

01 **RS 50** Randdämmstreifen stellen.

02 Eine **PE-Folie** (mind. 0,2 mm stark, alkaliresistent) faltenfrei auslegen und Stöße abkleben.

03 **Unitop Entkopplungsplatte** in der gewünschten Stärke auslegen und Stoßfugen mit Malerkreppband abkleben.

04 Murexin Universalsanierungsgewebe **USG 100** mit einer Überlappung von 20 mm und einem Randabstand von mind. 10 mm auslegen.

05 Vollflächig nivellieren mit der faserverstärkten Murexin Fließmasse **TopLevel FH 80sr** bis zu einer Gesamtschichtstärke des Systems von 25 mm.

FERTIG





Nivellierung:
TopLevel FH 80sr Fließmasse
(Schichtdicke abhängig von der Plattenstärke)

Armierung:
USG 100 Universalsanierungsgewebe
(20 mm Überlappung)

Entkopplung:
Unitop Entkopplungsplatte (4/7/9/15 mm) – Fugen mit Malerkreppband abkleben

Trennlage:
PE-Folie/Bauplane (alkaliresistent)

Schallbrückenvermeidung:
RS 50 Randdämmstreifen

Untergrund:
Estrich, Holzdiele oder Mischuntergründe

Bitte beachten Sie die technischen Merkblätter der aufgeführten Produkte sowie die Verlegeanleitung bzw. Aufbauempfehlung dieser Systemkomponenten.

MUREXIN

Industriestraße 25-27, D-63165 Mühlheim am Main
Tel.: +49/6108/70 99-2000
info@murexin.de

www.murexin.de

TECHNISCHE HOTLINE
0800-MUREXIN (0800-6873946)
MO. – FR. 08:00 – 17:00 UHR